



UAB SISTEMAX

Ataskaitos laikas: 2024.03.12 11:43:00



Kredito biuro „Creditinfo“ suteiktas sertifikatas „Stipriausi Lietuvoje“ patvirtina, kad ši įmonė – finansiškai patikima ir yra aukšta tikimybė, kad ateityje įvykdys savo finansinius įsipareigojimus.

Svarbiausias vertinimo kriterijus suteikiant „Stipriausi Lietuvoje“ sertifikatą – aukštas kredito reitingas, kuris parodo mažą prognozuojamą statistinę tikimybę nevykdyti įsipareigojimų 90 ir daugiau dienų per ateinančius 12 mėnesių. Įmonių mokumas vertinamas remiantis kredito istorija, kurią sudaro finansinių įsipareigojimų vykdymas, mokėjimų istorija, finansiniai rezultatai – pajamų, pelno, likvidumo, nuosavo kapitalo, kitų rodiklių.

Visų sertifikuotų įmonių sąrašas

Santrauka

Vėlavimo atsiskaityti reitingas	2,348% tikimybė, 2 klasė (Labai gera būklė)
Bankroto reitingas	0,272% tikimybė, 2 klasė (Labai gera būklė)
Teisinis statusas	Veikiantis subjektas
Registracijos data	2012-03-19
Įmonės kodas	302747580
PVM kodas	LT100006763210
Veikla	251100 - Metalų konstrukcijų ir jų dalių gamyba
Institucinis sektorius	11002 - Nacionalinės privačiosios ne finansų bendrovės
Akcininkų skaičius	1
Nepadengti išsiskolinimai	Nėra
Mokėjimų istorija	Nėra
Įregistruoti turto areštai	Nėra
Teismo posėdžių skaičius	2 (0 kaip atsakovas) / paskutinė data: 2016-11-04
Vieša neigiama informacija	Nėra
Įmonei taikomos tarptautinės sankcijos	Ne
Informacija apie skolas Sodrai	Nėra
Informacija apie nepriemokas VMI	Nėra. Svarbu! VMI nepriemokų informacija kituose produktuose laikinai nenaudojama. Daugiau informacijos rasite „Neigiamos informacijos“ skiltyje.
Darbuotojų (apdraustųjų) skaičius	16 / paskutinė data: 2024-03-12
Darbo užmokesčio vidurkis	2.445,66 EUR paskutiniai duomenys: 2024 m. 01 mėn. (Atlyginimų vidurkiai pateikiami tik tuo atveju, jeigu apdraustųjų įmonėje yra daugiau nei trys ir jie visi per mėnesį yra gavę pajamų. Pajamų vidurkiai apskaičiuojami pagal priskaičiuotas pajamas ir pateikiami neatskaičius mokesčių.)
Pagrindinės veiklos pajamos	2.018.730 EUR / už 2022 metus
Ataskaitų skaičius	0 (per 1 mėn.) / 1 (per 3 mėn.) / 2 (per 6 mėn.)

Juridinė informacija

Pagrindiniai duomenys

Pavadinimas	UAB SISTEMAX
Teisinis statusas	Veikiantis subjektas
Registracijos forma	Uždaroji akcinė bendrovė
Registracijos data	2012-03-19
Įmonės kodas	302747580
PVM kodas	LT100006763210
Įregistruotas PVM mokėtoju	2012-04-06
Pagrindinė veikla (EVRK2)	251100 - Metalų konstrukcijų ir jų dalių gamyba
Institucinis sektorius	11002 - Nacionalinės privačiosios ne finansų bendrovės
Savivaldybė	Vilniaus m. sav.
Atstovavimas	Vienasmenis atstovavimas (Juridinio asmens vardu veikia vadovas)
Įmonės tikslai	bet kokia ūkinė-komercinė veikla, tame tarpe, bet neapsiribojant: gamyba; prekyba; paslaugos; kita komercinė veikla

Duomenys apie įmonės vadovą

Vadovas	Gimimo data	Data nuo
TOMAS PUPINIS, Direktorius	1980-08-18	2012-03-14

[▶ Vadovaujama įmonių paieška](#)

Kontaktinė informacija

Adresas	Ukmergės g. 315B, Vilniaus m., Vilniaus m. sav.
Biuro adresas	Zietelos g. 6, LT-03160 VILNIUS
Telefonas	
Mobilus telefonas	860023883
El. paštas	info@sistemax.lt
Internetinis adresas	http://www.sistemax.lt
Atsiskaitomosios sąskaitos nr.	
Bankas	

Rekvizitai.lt kontaktinė informacija

Adresas	Gėlių g. 2, Avižieniai, LT-14185 Vilniaus r.
El. paštas	info@sistemax.lt
Mobilus telefonas	370 600 23883
Atsiskaitomosios sąskaitos nr.	LT437300010130739471
Šaltinio nuoroda	https://www.rekvizitai.lt/ik/302747580/5451263352/

Įmonės eksportas

Informacijos nerasta

Įstatinis kapitalas

2017-03-07 2.896,00 EUR

▼ [Istorinė informacija](#)

Patvirtinimo data

2017-03-07 2.896,00 EUR

2012-03-19 10.000,00 LTL

Akcijos

Tipas	Akcijų skaičius	Akcijų vertė
Vardinė paprastoji	100	28,96 EUR

Duomenys apie juridinių asmenų dalyvius (JADIS)

	LR fiziniai	LR juridiniai	Užsienio juridiniai	Užsienio fiziniai
Akcininkų skaičius	1	0	0	0

Duomenų šaltinis JADIS. Duomenys atverti pagal tarptautinę Creative Commons Attribution 4.0 licenciją su naudojimo ir platinimo sąlygomis, kurių ženklavimo simbolis [CC BY 4.0](#).

Informacija atnaujinta: 2024-02-29

Juridinių asmenų dalyviai

	Akcijų kiekis	Data nuo	Data iki	Įrašo data	Dalyvio teisės	Šalis
TOMAS PUPINIS	100.00%	2012-03-19			Akcininkas	
▼ Istorinė informacija						
Data nuo	Data iki	Įrašo data	Dalyvis		Dalyvio teisės	Akcijų kiekis

Įmonės reitingai

Vėlavimo atsiskaityti 90 d. reitingas

	Rizikos klasės		Reitingo istorija, %						Įmonių pasiskirstymas pagal riziką sektoriuje
			2023.10	2023.11	2023.12	2024.01	2024.02	Aktualus	
Tikimybė: 2,348% Klasė: 2	1	0% - 2%							57
	2	2% - 3,45%							191
	3	3,45% - 5,35%							251
	4	5,35% - 8%							194
	5	8% - 11,5%							210
	6	11,5% - 17%							88
	7	17% - 27%							147
	8	27% - 45%							60
	9	45% - 75%							39
	10	75% - 100%							17
	99								

Teigiami Faktoriai

- ↑ Mokėjimų istorija
- ↑ Įmonės verslo sąsajos
- ↑ Likvidumo rodikliai
- ↑ Efektyvumo rodikliai
- ↑ Finansinio svėro rodikliai
- ↑ Veiklos sektorius
- ↑ Domėjimasis įmone
- ↑ Areštai
- ↑ Pajamų kitimas
- ↑ Darbuotojų skaičiaus kaita
- ↑ Teismai
- ↑ Pelningumo rodikliai

Neigiami Faktoriai

Bankroto reitingas

	Rizikos klasės		Reitingo istorija, %						Įmonių pasiskirstymas pagal riziką sektoriuje
			2023.10	2023.11	2023.12	2024.01	2024.02	Aktualus	
Tikimybė: 0,272% Klasė: 2	1	0% - 0,27%							70
	2	0,27% - 0,43%							196
	3	0,43% - 0,69%							291
	4	0,69% - 1,1%							243
	5	1,1% - 1,75%							166
	6	1,75% - 2,8%							88
	7	2,8% - 4,5%							99
	8	4,5% - 7,25%							104
	9	7,25% - 17%							30

Teigiami Faktoriai

- ↑ Pajamų kitimas
- ↑ Likvidumo rodikliai
- ↑ Įmonės verslo sąsajos
- ↑ Finansinio sveto rodikliai
- ↑ Pelningumo rodikliai
- ↑ Mokėjimų istorija
- ↑ Efektyvumo rodikliai
- ↑ Darbuotojų skaičiaus kaita
- ↑ Domėjimasis įmone
- ↑ Veiklos sektorius
- ↑ Areštai
- ↑ Teismai

Neigiami Faktoriai

Neigiama informacija

Nepadengti įsiskolinimai

Sistemos dalyviai skolų neregistravo.

Mokėjimų istorija

Sistemos dalyviai skolų neregistravo.

Įregistruoti turto areštai

2024-03-11 datai turto areštų neregistruota

Išregistruoti turto areštai

Istorinių įrašų apie turto areštus neregistruota

Turto areštų/įkeitimų detalūs išrašai

Informacija nebuvo užsakyta

Teismai

Teismo posėdžių skaičius 2 (0 kaip atsakovas)

Paskutinio teismo posėdžio data 2016-11-04

▼ [Detali informacija \(kaip ieškovas\)](#)

Data, Proceso, Bylos Nr.	Teismas	Proceso dalyviai	Bylos esmė/ Sprendimas
2016-11-04 2-68-3-26686-2016-6 C.b. e2-37387-294/2016	Vilniaus miesto apylinkės teismas	Iešk.: Sistemax Ats.: Undecim	<u>Dėl skolos priteisimo, 294.</u> Sprendimas: Byla nutraukta, patvirtinus taikos sutartį 2016-10-28
2016-08-23 2-68-3-26686-2016-6 C.b. eL2-33411-294/2016	Vilniaus miesto apylinkės teismas	kreditorius SISTEMAX skolininkas Undecim	<u>Dėl skolos, epp.</u> Sprendimas: Teismo įsakymas panaikintas, teismui priėmus ieškinį. 2016-08-23

Spaudos pranešimai apie teismus

Informacijos apie teismus nėra.

Antstolių raginimai

Informacijos apie raginimus nėra

Vieša neigiama informacija


Įrašų nepatikimų įmonių sąrašė nėra.

SoDra skolų informacija

Informacijos apie draudėjo socialinio draudimo įmokų, baudų bei delspinigų skolas neregistruota.

Sodra neteikė duomenų apie draudėjų skolas už laikotarpį nuo 2020.04.16 iki 2020.09.17, todėl šio periodo informacija nedaro įtakos įmonės kredito istorijai bei mokumo vertinimui. [Detaliau](#)

▼ [Istorinė informacija](#)



Detali informacija

Informacijos apie draudėjo socialinio draudimo įmokų, baudų bei delspinigų skolas metų laikotarpyje neregistruota.

Informacija apie nepriemokas VMI

Informacijos apie VMI nepriemokas neregistruota. Pastaba: VMI nepriemokų informacija šiuo metu nėra naudojama apskaičiuojant Vėlavimo atsiskaityti ir Bankroto reitingus. Ši informacija nėra įtraukiama į kasdinius stebimų įmonių monitoringo pranešimus. Pakeitimus planuojama integruoti iki 2024 m. kovo 31 d. Apie atnaujintas reitingų skaičiavimo taisykles ir monitoringo pakeitimus informuosime atskiru pranešimu.

▼ [Istorinė informacija](#)



Detali informacija

Data nuo	Data iki	Nepriemokos suma, EUR	Atidėta suma, EUR
2024-01-23	2024-01-26	16,93	0,00
2024-01-21	2024-01-22	1.432,79	0,00
2024-01-19	2024-01-20	1.438,37	0,00
2024-01-17	2024-01-19	1.415,86	0,00

Statistinė informacija

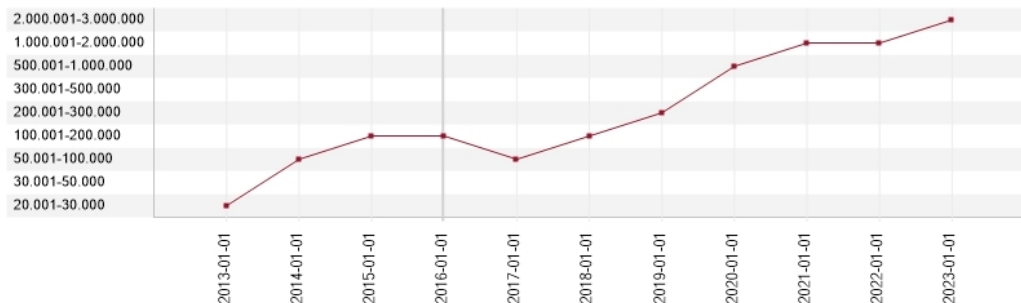
Pagrindinės veiklos pajamos

Pajamos, EUR

2.000.001-3.000.000
1.000.001-2.000.000
500.001-1.000.000
200.001-300.000
100.001-200.000
50.001-100.000

▼ [Detali informacija](#)

Data	2015	2016	2017	2018	2019	2020	2021	2022
						1.093.165	1.507.390	2.018.730
				255.112	549.496			
	143.757		172.574					
		66.570						



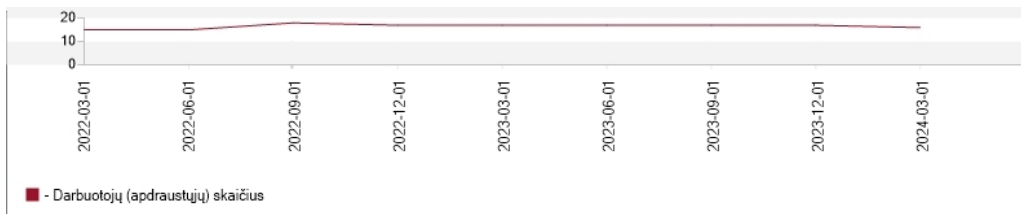
Įmonės darbuotojų (apdraustųjų) skaičius

Darbuotojų (apdraustųjų) skaičius

15 - 19
11 - 14
8 - 10

▼ [Detali informacija](#)

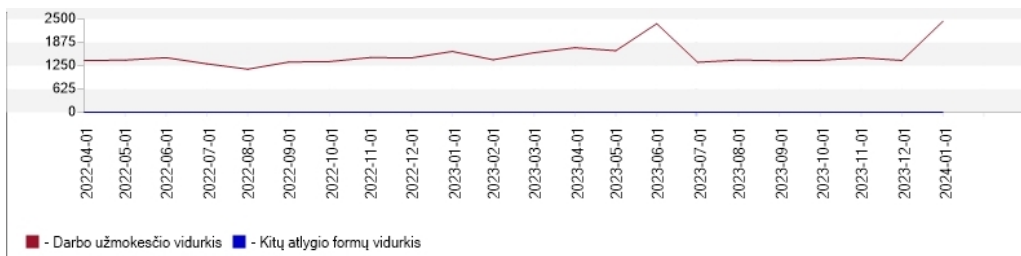
Data	2018-01-01	2019-01-02	2020-01-01	2021-01-01	2022-01-01	2023-01-01	2024-01-01	2024-03-12
			11	12	14	17	17	16
	9	9						



Darbo užmokesčio vidurkis

2445,66 EUR, kitos atlygio formos 0,00 EUR (2024 m. 01) | Atlyginimų vidurkiai pateikiami tik tuo atveju, jeigu apdraustųjų įmonėje yra daugiau nei trys ir jie visi per mėnesį yra gavę pajamų. Pajamų vidurkiai apskaičiuojami pagal priskaičiuotas pajamas ir pateikiami neatskaičius mokesčių.

▼ [Istorinė informacija](#)



Detali informacija

Mėnuo	Darbo užmokesčio vidurkis	Moterų užmokesčio vidurkis	Vyrų užmokesčio vidurkis	Kitų atlygio formų vidurkis
2024-01	2.445,66			0,00
2023-12	1.394,23			0,00
2023-11	1.466,35			0,00
2023-10	1.397,79			0,00
2023-09	1.386,49			0,00
2023-08	1.405,74			0,00
2023-07	1.343,98			0,00

2023-06	2.379,41	0,00
2023-05	1.654,14	0,00
2023-04	1.735,76	0,00
2023-03	1.599,72	0,00
2023-02	1.410,96	0,00
2023-01	1.635,02	0,00
2022-12	1.460,79	0,00
2022-11	1.472,37	0,00
2022-10	1.364,57	0,00
2022-09	1.351,63	0,00
2022-08	1.160,39	0,00
2022-07	1.302,95	0,00
2022-06	1.467,61	0,00
2022-05	1.402,54	0,00
2022-04	1.392,36	0,00

Transporto priemonių skaičius

Nuosavybės forma	Data							
	2023-08-01	2023-09-01	2023-10-01	2023-11-01	2023-12-01	2024-01-01	2024-02-01	2024-03-01
Vald.-Sav. ● Kategorijos ▼	7	8	8	7	7	7	7	7
Valdytojas ●	-	-	-	-	-	-	-	-
Savininkas ●	-	-	-	-	-	-	-	-

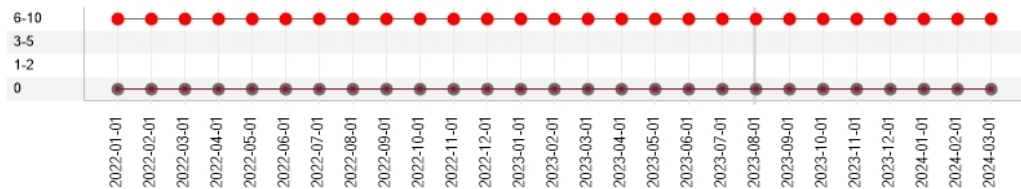
▼ [Nuosavybės formų aprašymas](#)

Valdytojas / Savininkas – įmonei transporto priemonė priklauso ir yra valdoma tos įmonės

Valdytojas – transporto priemonė įmonei nepriklauso, bet įmonė ją valdo

Savininkas – transporto priemonė įmonei priklauso, bet jos asmeniškai nenaudoja (išnuomota, parduota lizingu ar pan.)

▼ [Detali informacija](#)



Transporto priemonės

Markė, Modelis	Kategorija	Pirm. reg. data	Nuosavybės teisė	TP savininkas	Kaina, Eur	Kaina po metų, Eur	Likvidumo klasė	CO2 g/km
BMW "X5 xDrive30d"	Keleivinis automobilis	2018-04-12	Vald.-Sav.	Pati įmonė	38.010	33.370	C	183
FIAT "DUCATO"	Keleivinis automobilis	2003-11-24	Vald.-Sav.	Pati įmonė	2.170	1.930	-	-
IVECO "-"	Krovininis automobilis iki 3,5t	2012-10-09	Vald.-Sav.	Pati įmonė	6.900	5.990	-	-
IVECO "35C15"	Krovininis automobilis iki 3,5t	2016-03-01	Vald.-Sav.	Pati įmonė	14.730	13.750	-	227
IVECO "35S13"	Krovininis automobilis iki 3,5t	2012-07-27	Vald.-Sav.	Pati įmonė	8.850	7.690	-	216
PEUGEOT "PARTNER"	Keleivinis automobilis	2007-10-09	Vald.-Sav.	Pati įmonė	1.780	1.580	-	140
TOYOTA "PRIUS"	Keleivinis automobilis		Vald.-Sav.	Pati įmonė	10.160	9.060	A	-


Transporto priemonių parko vertė nustatoma analizuojant VĮ „Regitra“ ir UAB „Emprekis“ duomenis apie transporto priemones. Transporto priemonės, kurios nėra registruotos VĮ „Regitra“ ar kurių vertės negalima nustatyti, neįtraukiamos į transporto priemonių parko vertę. Automobilio likvidumas parodo ar automobilį galima greitai parduoti nekeičiant turto vertės.

Transporto priemonių parko vertė (valdytojas-savininkas)

Vertė, EUR	Data							
	2023-08-01	2023-09-01	2023-10-01	2023-11-01	2023-12-01	2024-01-01	2024-02-01	2024-03-01
80.001 - 150.000		92.810	92.810	88.080	84.200	83.380	83.380	82.600
50.001 - 80.000	78.690							

Transporto priemonių parko vertė nustatoma analizuojant VĮ „Regitra“ ir UAB „Emprekis“ duomenis apie transporto priemones. Transporto priemonės, kurios nėra registruotos VĮ „Regitra“ ar kurių vertės negalima nustatyti, neįtraukiamos į transporto priemonių parko vertę.

▼ [Detali informacija](#)



Transporto priemonių parko vertė (valdytojas)

Informacijos apie transporto vertes nėra

Transporto priemonių parko vertė (savininkas)

Informacijos apie transporto vertes nėra

▼ [Detali informacija](#)

2018-05-01
2018-06-01
2018-07-01
2018-08-01
2018-09-01
2018-10-01
2018-11-01
2018-12-01
2019-01-01
2019-02-01
2019-03-01
2019-04-01
2019-05-01
2019-06-01
2019-07-01
2019-08-01
2019-09-01
2019-10-01
2019-11-01

Viešųjų pirkimų informacija

Laimėti viešųjų pirkimų konkursai

Informacijos apie laimėtus viešųjų pirkimų konkursus nėra

Skelbti viešųjų pirkimų konkursai

Informacijos apie skelbtus viešųjų pirkimų konkursus nėra

Spaudos pranešimai

Spaudos pranešimai

Atvaizduojami paskutiniai 50 spaudos pranešimų
Spaudos pranešimų nerasta.

Spaudos informacija iš VŽ archyvo

2019-03-12

[„Eikos“ valdomas prekybos centras Klaipėdoje keičia pavadinimą](#)

Nekilnojamojo turto (NT) bendrovės „Eika“ Klaipėdoje valdomas baldų ir interjero prekybos centras „Berry“ keičia pavadinimą ir nuo šiol vadinsis „Smilte“...
Nuoroda: <https://www.vz.lt/nekilnojamasis-turtas-statyba/2019/03/12/eikos-valdomas-prekybos-centras-klaipedeje-keicia-pavadinima>

2019-03-12

[„Eikos“ valdomas prekybos centras Klaipėdoje keičia pavadinimą](#)

Ekspertinė informacija

Įmonės finansiniai rodikliai

	Data					
	2022 (12 mėn.)		2021 (12 mėn.)		2020 (12 mėn.)	
	Įmonės	Sektoriaus	Įmonės	Sektoriaus	Įmonės	Sektoriaus
Einamojo mokumo koeficientas	4,05	1,83	1,23	1,70	1,75	1,88
Kritinio padengimo koeficientas	3,27	1,23	0,76	1,12	1,13	1,32
Nuosavybės pelningumas (%)	49,40	23,36	37,15	24,82	92,96	24,43
Pelningumas prieš mokesčius (%)	9,30	4,48	6,67	4,12	16,47	4,52
Atsargų apyvartumas (d.)	22,95	38,35	137,33	47,74	-	42,14
Gautinų sumų apyvartumas (d.)	-	39,02	-	43,21	-	43,44
Mokėtinų sumų apyvartumas (d.)	29,39	99,23	293,38	118,51	-	120,19
Nuosavybės ir turto santykis (%)	78,95	49,68	25,28	45,76	49,31	49,04

▼ Rodiklių paaiškinimai

Einamojo mokumo koeficientas padeda nustatyti, kiek trumpalaikis turtas viršija trumpalaikius įsipareigojimus, t.y. parodo įmonės galimybes padengti trumpalaikius įsipareigojimus, panaudojus turimą trumpalaikį turtą. Žemas šio koeficiento lygis rodo, kad įmonei sunku įvykdyti trumpalaikius įsipareigojimus, o einamosioms reikmėms tenkinti gali pritrūkti apyvartinių lėšų. Mažesnė už 1 rodiklio reikšmė rodo, kad įmonė gali nevykdyti trumpalaikių įsipareigojimų. Norint išlaikyti finansinę pusiausvyrą, siektina, kad šio rodiklio reikšmė svyruotų tarp 1,2 - 2.

Kritinio padengimo koeficientas apibūdina santykį tarp didžiausio likvidumo turto komponentų ir trumpalaikių įsipareigojimų. Žemas šio rodiklio lygis rodo, kad įmonei sunku vykdyti įsipareigojimus: didelis (daugiau kaip 2,5) - kad įmonė nepajėgi panaudoti apyvartinių lėšų. Praktikoje pageidaujama, kad šio koeficiento reikšmė svyruotų tarp 1,0 - 1,5.

Nuosavybės pelningumo rodiklis parodo, kiek pelno tenka kiekvienam nuosavo kapitalo vienetui. Nuosavybės pelningumas leidžia įvertinti nuosavo kapitalo panaudojimą veikloje efektyvumą. Kuo didesnis nuosavybės pelningumas, tuo nuosavo kapitalo panaudojimas efektyvesnis.

Pelningumo rodiklis parodo, kiek pelno tenka kiekvienam gryųjų pardavimų pajamų vienetui. Tai yra jis parodo įmonės veiklos efektyvumą. Didesnė rodiklio reikšmė rodo aukštesnį įmonės pelningumą.

Atsargų apyvartumas parodo per kiek dienų atsargos parduodamos. Labai žemas atsargų apyvartumas reiškia, kad kapitalas užšaldytas atsargose ir įmonė įvykdo arba gauna mažai klientų užsakymų, taigi tuo pačiu ir pinigų. Pernelyg didelis atsargų apyvartumas gali reikšti prastovas, neįvykdytus užsakymus ir lėtą pristatymą klientams, kas neigiamai paveiktų pardavimus. Norint nustatyti, aukštas ar žemas atsargų apyvartumas, reikia palyginti su panašiomis įmonėmis, nes rodikliui įtaką daro įmonės veiklos specifika (paprastai žemų maržų įmonės, tokios kaip parduotuvės, turi aukštą apyvartumo rodiklį).

Gautinų sumų apyvartumas parodo, per kiek dienų vidutiniškai pirkėjai apmoka sąskaitas. Norint įvertinti rodiklio reikšmę, reikia lyginti jį su kitų, panašia veikla užsiimančių įmonių rodikliu. Nukrypimas nuo normos į abi puses yra blogai. Jei rodiklis yra labai aukštas, vadinasi klientai atsiskaito lėtai, įmonei trūksta apyvartinių lėšų, kas didina tikimybę, jog įmonei gali pritrūkti lėšų. Jei rodiklis per žemas, klientai dėl pernelyg griežtų apmokėjimo sąlygų gali pereiti pas konkurentą.

Mokėtinų sumų apyvartumas parodo per kiek dienų įmonė apmoka sąskaitas tiekėjams. Mokėtinos sumos interpretuojamos kaip beprocentinės paskolos iš tiekėjų, todėl mažesnis apyvartumas rodo geresnę situaciją. Per mažas apyvartumas gali indikuoti įmonės nemokumą.

Nuosavybės ir turto santykio rodiklis parodo, kokia dalis įmonės turto priklauso įmonės savininkams lyginant su skolintu kapitalu. Veiklos sektoriai diktuoja skirtingus poreikius, tačiau laikytina kad santykis 0,3 - 0,5 yra optimalus.

Ekspertinis vertinimas

Informacijos nėra.

Informacinės pažymos

Informacijos nėra.

Ataskaitų skaičius

Ataskaitų apie subjektą skaičius

	Per paskutinį mėnesį	Per paskutinius 3 mėnesius	Per paskutinius 6 mėnesius
Ataskaitų viso:	0	1	2

▼ **Sektoriai**

Finansinė veikla	0	0	1
Telekomunikacija	0	1	1
Draudimas	0	0	0
Energetika ir komunaliniai ūkiai	0	0	0
Kuras	0	0	0
Pramonė	0	0	0
Prekyba	0	0	0
Paslaugos	0	0	0
Statyba ir NT	0	0	0
Transportas	0	0	0
Žemės ūkis ir kt.	0	0	0
Skolų išieškojimo įmonės	0	0	0
Kita	0	0	0

Ekspertiniam vertinimui rekomenduojama informacija (apmokestinama papildomai)

Įmonės dalyviai

UAB SYSTEMAX

  TOMAS PUPINIS

  Direktorius TOMAS PUPINIS

Įmonės sąsajos

Į ataskaitą papildomai įtraukti

2022m. 12mėn. () (2022-01-01 - 2022-12-31) - (šaltinis: JAR)

Pridėti prie ataskaitos

Automatinis įmonės kredito limitas

Apskaičiuoti automatinį įmonės kredito limitą

Kredito limitas yra rekomendacinio pobūdžio pinigų suma, kuria yra saugu kredituoti savo klientus taikant atidėtą mokėjimo terminą ir kuri neturėtų būti viršijama konkrečiu laiko momentu. Creditinfo rekomenduojamas kredito limitas yra apskaičiuotas naudojant formulę, kuri analizuoja įmonės finansinius rodiklius, atsižvelgia į įmonės kredito reitingus ir gebėjimą padengti kreditą bei įmonės likvidumo ir efektyvumo atitikimą sektoriaus normatyvams. Skaičiavimuose kreditoriaus veiklos specifika ir galimybės kredituoti yra nevertinamos. UAB "Creditinfo Lietuva" neatsako už sprendimus, taip pat tiesioginę ar netiesioginę žalą, kad ir kokios ji būtų rūšies bei pobūdžio, paremtą rekomenduojamo kredito limitu naudojimu.

Panašios įmonės

Įmonės pavadinimas	Pagrindinės veiklos pajamos, EUR	Darbuotojų skaičius	
UAB "Metalurga"	2.128.068	22	▶ Paieška
UAB "Dakmeta"	2.107.414	18	▶ Paieška
UAB "Accilema"	2.086.575	45	▶ Paieška
UAB "Prolain"	1.983.151	17	▶ Paieška
UAB "Aliuminio arka"	1.937.069	10	▶ Paieška
UAB "Alugama"	1.932.418	17	▶ Paieška

Įmonių veikla: 251100 - Metalo konstrukcijų ir jų dalių gamyba

Šiame pranešime pateikiama informacija apie juridinį subjektą.

Prieš priimanč sprendimus dėl finansinio bendradarbiavimo su vertinamu subjektu, rekomenduojame pasikonsultuoti su UAB „Creditinfo Lietuva“ kredito analitikais.